

2016年度後期授業評価アンケート結果

実施期間： 2017年1月5日(月)～30日(月)

- ・アンケート対象科目数： 1,008科目
- ・アンケート対象延べ人数： 28,706人
- ・アンケート実施科目数： 1,023科目
- ・アンケート実施延べ人数： 9,982人
- ・回答率： 34.8%

・アンケート集計結果(分野別)：次ページ以降に掲載

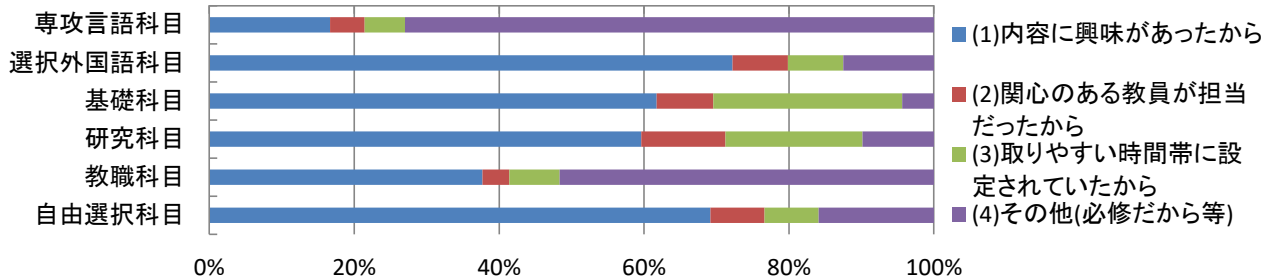
アンケート設問

- 問1. この科目を履修した理由について、あなたにとって最もあてはまるものはどれですか？
- (1) 内容に興味があったから
 - (2) 関心のある教員が担当だったから
 - (3) 取りやすい時間帯に設定されていたから
 - (4) その他(自由記述欄―「必修科目だから」など)
- 問2. 授業時間内および(予習や課題など)授業時間外であなたが費やした学習量はどうでしたか？
- (1) かなり多かった
 - (2) やや多かった
 - (3) やや少なかった
 - (4) かなり少なかった
- 問3. 教員の説明は丁寧でしたか？
- (1) そう思う
 - (2) ややそう思う
 - (3) あまりそう思わない
 - (4) そう思わない
- 問4. 教員は授業の内外で学生に質問ができる機会を与えましたか？
- (1) そう思う
 - (2) ややそう思う
 - (3) あまりそう思わない
 - (4) そう思わない
- 問5. 教科書、参考書、配布資料などの教材は、授業内容の理解に役立ちましたか？
- (1) そう思う
 - (2) ややそう思う
 - (3) あまりそう思わない
 - (4) そう思わない
- 問6. 教員は授業方法に対して十分な工夫をしていたと思いますか？
- (1) そう思う
 - (2) ややそう思う
 - (3) あまりそう思わない
 - (4) そう思わない
- 問7. この授業の難易度・レベルは、あなたにとってどうでしたか？
- (1) 難しすぎた
 - (2) やや難しかった
 - (3) ちょうどよかった
 - (4) 易しかった
- 問8. この授業の進む速さは、あなたにとってどうでしたか？
- (1) 速すぎた
 - (2) やや速かった
 - (3) ちょうどよかった
 - (4) 遅かった
- 問9. あなたはこの授業で扱われた内容について興味・関心が深まりましたか？
- (1) そう思う
 - (2) ややそう思う
 - (3) あまりそう思わない
 - (4) そう思わない
- 問10. この科目の履修を終えた今のあなたにとって、最もあてはまるのはどれですか？
- (1) 同じテーマでさらに高いテーマの授業を受けてみたい
 - (2) 同じ教員の関連ある別の授業を受講してみたい
 - (3) この授業だけで概ね満足している
 - (4) その他(自由記述欄―「必修科目だから」など)

アンケート集計結果(分野別)

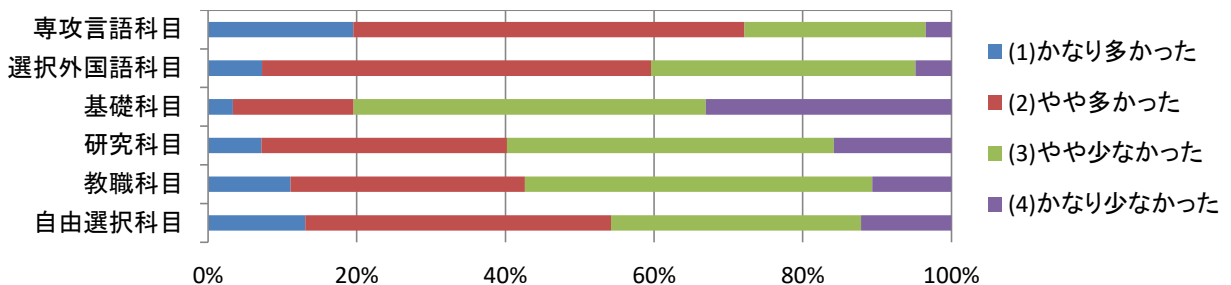
問1. この科目を履修した理由について、あなたにとって最もあてはまるものはどれですか？

分野	(1)内容に興味があったから	(2)関心のある教員が担当だったから	(3)取りやすい時間帯に設定されていたから	(4)その他(必修だから等)	回答数
専攻言語科目	17%	5%	6%	73%	4103
選択外国語科目	72%	8%	8%	12%	705
基礎科目	62%	8%	26%	4%	1077
研究科目	60%	12%	19%	10%	3532
教職科目	38%	4%	7%	52%	244
自由選択科目	69%	7%	7%	16%	321



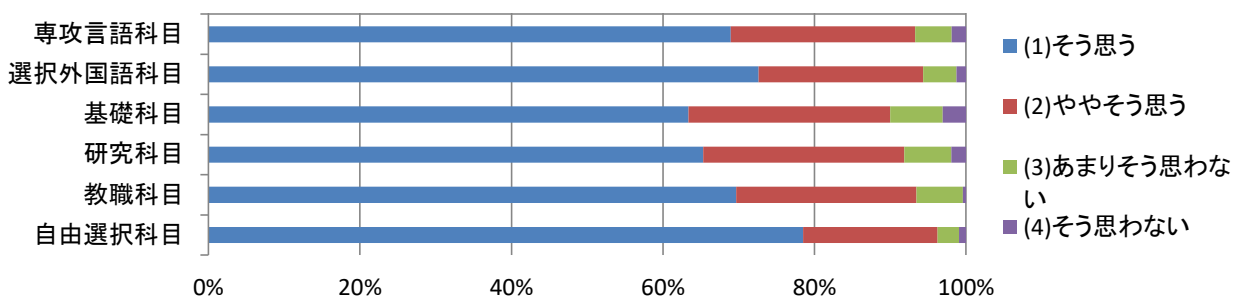
問2. 授業時間内および(予習や課題など)授業時間外であなたが費やした学習量はどうか？

分野	(1)かなり多かった	(2)やや多かった	(3)やや少なかった	(4)かなり少なかった	回答数
専攻言語科目	20%	53%	24%	3%	4103
選択外国語科目	7%	52%	36%	5%	705
基礎科目	3%	16%	47%	33%	1077
研究科目	7%	33%	44%	16%	3532
教職科目	11%	32%	47%	11%	244
自由選択科目	13%	41%	34%	12%	321



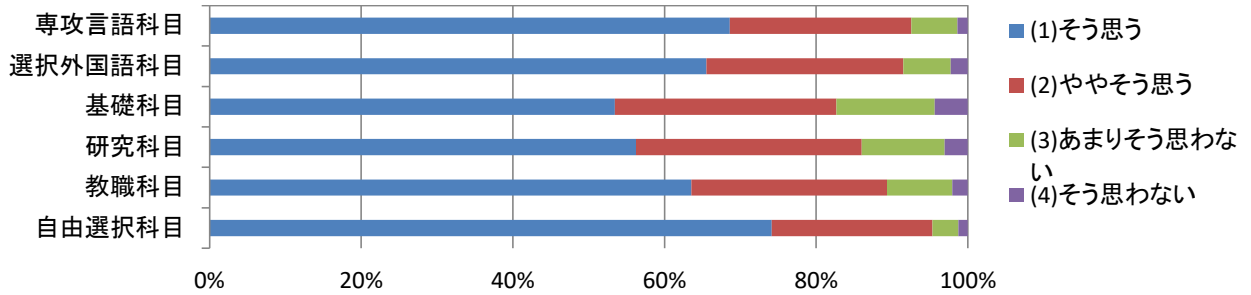
問3. 教員の説明は丁寧でしたか？

分野	(1)そう思う	(2)ややそう思う	(3)あまりそう思わない	(4)そう思わない	回答数
専攻言語科目	69%	24%	5%	2%	4103
選択外国語科目	73%	22%	4%	1%	705
基礎科目	63%	27%	7%	3%	1077
研究科目	65%	27%	6%	2%	3532
教職科目	70%	24%	6%	0%	244
自由選択科目	79%	18%	3%	1%	321



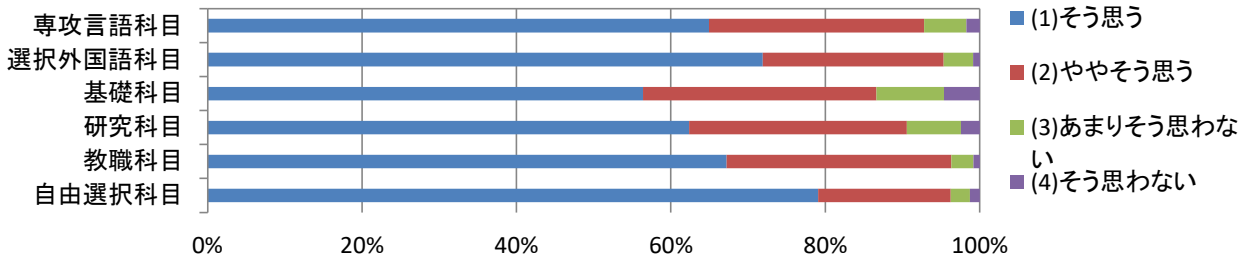
問4. 教員は授業の内外で学生に質問ができる機会を与えましたか？

分野	(1) そう思う	(2) ややそう思う	(3) あまりそう 思わない	(4) そう思わ ない	回答数
専攻言語科目	69%	24%	6%	1%	4103
選択外国語科目	66%	26%	6%	2%	705
基礎科目	53%	29%	13%	4%	1077
研究科目	56%	30%	11%	3%	3532
教職科目	64%	26%	9%	2%	244
自由選択科目	74%	21%	3%	1%	321



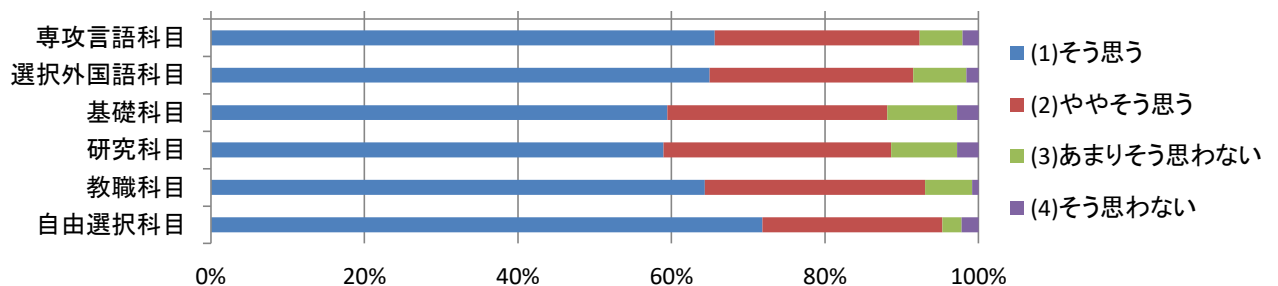
問5. 教科書、参考書、配布資料などの教材は、授業内容の理解に役立ちましたか？

分野	(1) そう思う	(2) ややそう思う	(3) あまりそう 思わない	(4) そう思わ ない	回答数
専攻言語科目	65%	28%	5%	2%	4103
選択外国語科目	72%	23%	4%	1%	705
基礎科目	56%	30%	9%	5%	1077
研究科目	62%	28%	7%	2%	3532
教職科目	67%	29%	3%	1%	244
自由選択科目	79%	17%	3%	1%	321



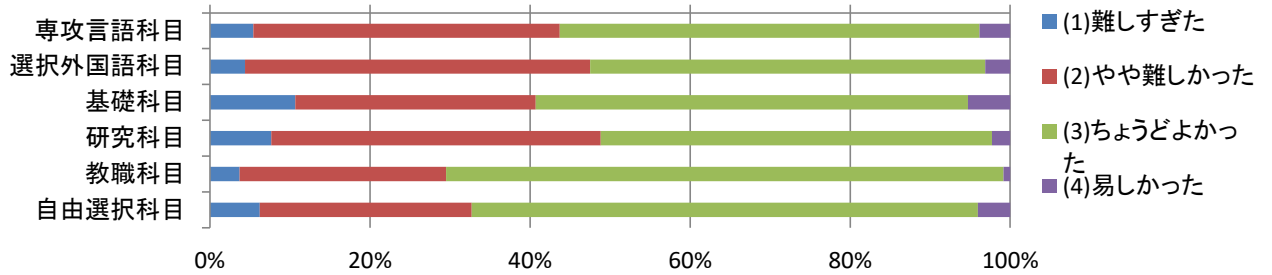
問6. 教員は授業方法に対して十分な工夫をしていたと思いますか？

分野	(1) そう思う	(2) ややそう思う	(3) あまりそう 思わない	(4) そう思わ ない	回答数
専攻言語科目	66%	27%	6%	2%	4103
選択外国語科目	65%	27%	7%	2%	705
基礎科目	59%	29%	9%	3%	1077
研究科目	59%	30%	9%	3%	3532
教職科目	64%	29%	6%	1%	244
自由選択科目	72%	23%	3%	2%	321



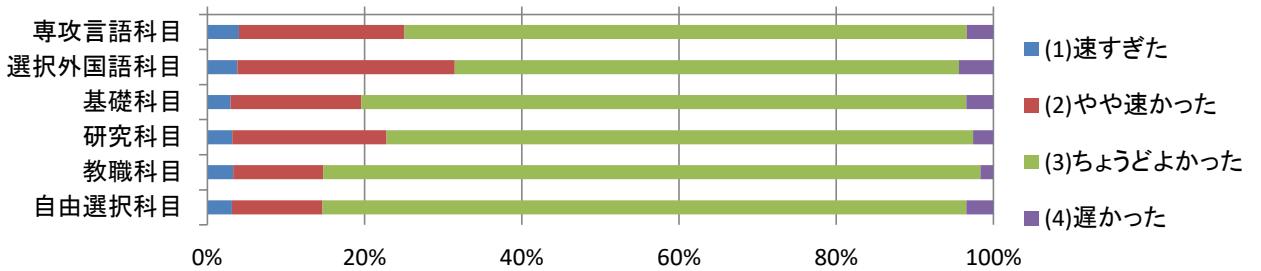
問7. この授業の難易度・レベルは、あなたにとってどうでしたか？

分野	(1) 難しすぎた	(2) やや難しかった	(3) ちょうどよかった	(4) 易しかった	回答数
専攻言語科目	5%	38%	52%	4%	4103
選択外国語科目	4%	43%	49%	3%	705
基礎科目	11%	30%	54%	5%	1077
研究科目	8%	41%	49%	2%	3532
教職科目	4%	26%	70%	1%	244
自由選択科目	6%	26%	63%	4%	321



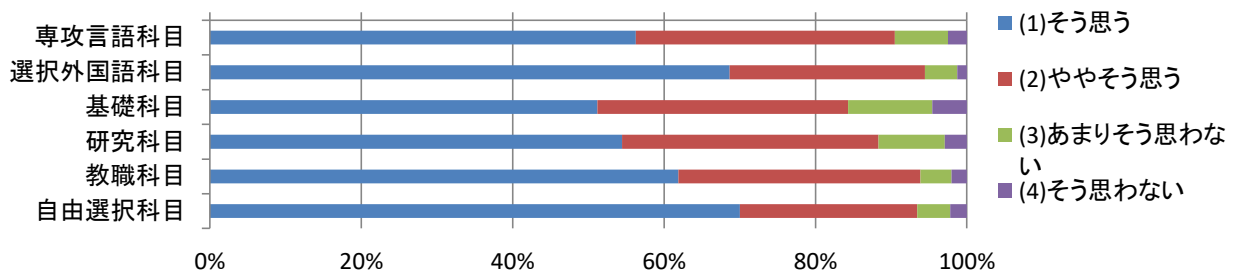
問8. この授業の進む速さは、あなたにとってどうでしたか？

分野	(1) 速すぎた	(2) やや速かった	(3) ちょうどよかった	(4) 遅かった	回答数
専攻言語科目	4%	21%	72%	3%	4103
選択外国語科目	4%	28%	64%	4%	705
基礎科目	3%	17%	77%	3%	1077
研究科目	3%	20%	75%	3%	3532
教職科目	3%	11%	84%	2%	244
自由選択科目	3%	12%	82%	3%	321



問9. あなたはこの授業で扱われた内容について興味・関心が深まりましたか？

分野	(1) そう思う	(2) ややそう思う	(3) あまりそう思わない	(4) そう思わない	回答数
専攻言語科目	56%	34%	7%	2%	4103
選択外国語科目	69%	26%	4%	1%	705
基礎科目	51%	33%	11%	5%	1077
研究科目	54%	34%	9%	3%	3532
教職科目	62%	32%	4%	2%	244
自由選択科目	70%	23%	4%	2%	321



問10. この科目の履修を終えた今のあなたにとって、最もあてはまるのはどれですか？

分野	(1) 同じテーマでさらに高いテーマの授業を受けてみたい	(2) 同じ教員の関連ある別の授業を受講してみたい	(3) この授業だけで概ね満足している	(4) その他(自由記述)	回答数
専攻言語科目	27%	36%	36%	2%	4103
選択外国語科目	55%	15%	29%	0%	705
基礎科目	22%	32%	45%	2%	1077
研究科目	27%	32%	41%	1%	3532
教職科目	27%	25%	47%	1%	244
自由選択科目	36%	29%	33%	2%	321

